

ОТЧЕТ О ФИНАНСОВЫХ РЕЗУЛЬТАТАХ ДЕЯТЕЛЬНОСТИ УЧРЕЖДЕНИЯ

на 1 января 2023 г.

Учреждение МОАУ "СОШ № 3"

Обособленное подразделение _____

Учредитель _____

Наименование органа, осуществляющего полномочия учредителя _____

Периодичность: годовая

Единица измерения: руб.

	КОДЫ
Форма по ОКУД	0503721
Дата	01.01.2023 0:00:00
по ОКПО	36363095
ИНН	5610069517
по ОКТМО	
по ОКПО	
ИНН	5610035998
Глава по БК	
по ОКЕИ	383

Наименование показателя	Код строки	Код аналитики	Деятельность с целевыми средствами	Деятельность по государственному заданию	Приносящая доход деятельность	Итого
1	2	3	4	5	6	7
Доходы (стр. 030 + стр. 040 + стр. 050 + стр. 060 + стр. 070 + стр. 090 + стр. 100 + стр. 110)	010	100	471 242,87	45 679 861,09	2 122 117,72	48 273 221,68
<i>Доходы от собственности</i>	030	120	-	-	698 493,60	698 493,60
в том числе:						
Доходы от операционной аренды	030	121	-	-	698 493,60	698 493,60
<i>Доходы от оказания платных услуг (работ), компенсаций затрат</i>	040	130	-	45 362 551,24	1 582 227,70	46 944 778,94
в том числе:						
Доходы от оказания платных услуг (работ)	040	131	-	45 362 551,24	1 550 387,50	46 912 938,74
Доходы по условным арендным платежам	040	135	-	-	31 840,20	31 840,20
<i>Штрафы, пени, неустойки, возмещения ущерба</i>	050	140	-	-	-	-
в том числе:						
<i>Безвозмездные поступления текущего характера</i>	060	150	-	-	-	-
в том числе:						
<i>Безвозмездные поступления капитального характера</i>	070	160	471 242,87	-	-	471 242,87
в том числе:						
Поступления капитального характера бюджетным и автономным учреждениям от сектора государственного управления	070	162	471 242,87	-	-	471 242,87
<i>Доходы от операций с активами</i>	090	170	-	-	-171 954,25	-171 954,25

Наименование показателя	Код строки	Код аналитик и	Деятельность с целевыми средствами	Деятельность по государственному заданию	Приносящая доход деятельность	Итого
1	2	3	4	5	6	7
в том числе:						
Чрезвычайные доходы от операций с активами	090	173	-	-	-171 954,25	-171 954,25
<i>Прочие доходы</i>	100	180	-	-	-	-
в том числе:						
<i>Безвозмездные неденежные поступления в сектор государственного управления</i>	110	190	-	317 309,85	13 350,67	330 660,52
в том числе:						
Безвозмездные неденежные поступления текущего характера от сектора государственного управления и организаций государственного сектора	110	191	-	-	803,14	803,14
Безвозмездные неденежные поступления текущего характера от организаций (за исключением сектора государственного управления и организаций государственного сектора)	110	192	-	-	12 447,53	12 447,53
Безвозмездные неденежные поступления капитального характера от сектора государственного управления и организаций государственного сектора	110	195	-	317 309,85	-	317 309,85
Безвозмездные неденежные поступления капитального характера от организаций (за исключением сектора государственного управления и организаций государственного сектора)	110	196	-	-	100,00	100,00
Расходы (стр. 160 + стр. 170 + стр. 190 + стр. 210 + стр. 230 + стр. 240 + стр. 250 + стр. 260 + стр. 270)	150	200		48 579 523,27	2 454 739,17	51 034 262,44
<i>Оплата труда и начисления на выплаты по оплате труда</i>	160	210	-	38 730 137,87	1 154 619,77	39 884 757,64
в том числе:						
Заработная плата	160	211	-	29 746 643,93	886 867,57	30 633 511,50
Начисления на выплаты по оплате труда	160	213	-	8 983 493,94	267 752,20	9 251 246,14
<i>Оплата работ, услуг</i>	170	220	-	7 434 050,93	161 534,90	7 595 585,83
в том числе:						
Услуги связи	170	221	-	34 680,00	-	34 680,00
Транспортные услуги	170	222	-	1 347,91	-	1 347,91
Коммунальные услуги	170	223	-	2 657 558,22	38 625,27	2 696 183,49
Работы, услуги по содержанию имущества	170	225	-	281 495,10	49 236,00	330 731,10
Прочие работы, услуги	170	226	-	4 458 969,70	73 673,63	4 532 643,33
<i>Обслуживание долговых обязательств</i>	190	230	-	-	-	-
в том числе:						
<i>Безвозмездные перечисления текущего характера организациям</i>	210	240	-	-	691 291,60	691 291,60
в том числе:						
Безвозмездные перечисления (передачи) текущего характера сектора государственного управления	210	241	-	-	564 436,80	564 436,80
Безвозмездные перечисления иным нефинансовым организациям (за исключением нефинансовых организаций государственного сектора) на производство	210	245	-	-	126 854,80	126 854,80
<i>Безвозмездные перечисления бюджетам</i>	230	250	-	-	-	-
в том числе:						
<i>Социальное обеспечение</i>	240	260	-	140 649,05	-	140 649,05
в том числе:						
Социальные пособия и компенсации персоналу в денежной форме	240	266	-	140 649,05	-	140 649,05
<i>Расходы по операциям с активами</i>	250	270	-	1 904 830,00	447 292,90	2 352 122,90
в том числе:						
Амортизация	250	271	-	1 887 454,00	447 292,90	2 334 746,90
Расходование материальных запасов	250	272	-	17 376,00	-	17 376,00

Безвозмездные перечисления капитального характера организациям	260	280	-	-	-	-
в том числе:						

Наименование показателя	Код строки	Код аналитик и	Деятельность с целевыми средствами	Деятельность по государственному заданию	Приносящая доход деятельность	Итого
1	2	3	4	5	6	7
<i>Прочие расходы</i>	270	290	-	369 855,42	-	369 855,42
в том числе:						
Налоги, пошлины и сборы	270	291	-	369 844,00	-	369 844,00
Штрафы за нарушение законодательства о налогах и сборах, законодательства о страховых взносах	270	292	-	11,42	-	11,42
Чистый операционный результат (стр. 301 - стр. 302); (стр. 310 + стр. 410)	300		471 242,87	-2 899 662,18	-332 621,45	-2 761 040,76
<i>Операционный результат до налогообложения (стр. 010 – стр. 150)</i>	301		471 242,87	-2 899 662,18	-332 621,45	-2 761 040,76
<i>Налог на прибыль</i>	302					
Операции с нефинансовыми активами (стр. 320 + стр. 330 + стр. 350 + стр. 360 + стр. 370 + стр. 380 + стр. 390 + стр. 400)	310			-445 375,60	463 451,24	18 075,64
<i>Чистое поступление основных средств</i>	320			-525 413,28	-58 928,76	-584 342,04
в том числе:						
увеличение стоимости основных средств	321	310	593 222,87	1 362 040,72	388 364,14	2 343 627,73
уменьшение стоимости основных средств	322	41X	593 222,87	1 887 454,00	447 292,90	2 927 969,77
<i>Чистое поступление нематериальных активов</i>	330					
в том числе:						
увеличение стоимости нематериальных активов	331	320				
уменьшение стоимости нематериальных активов	332	42X				
<i>Чистое поступление произведенных активов</i>	350					
в том числе:						
увеличение стоимости произведенных активов	351	330				
уменьшение стоимости произведенных активов	352	43X				
<i>Чистое поступление материальных запасов</i>	360			80 037,68	33 183,20	113 220,88
в том числе:						
увеличение стоимости материальных запасов	361	340		97 413,68	33 183,20	130 596,88
из них:						
уменьшение стоимости материальных запасов	362	440		17 376,00		17 376,00
из них:						
<i>Чистое поступление прав пользования</i>	370					
в том числе:						
увеличение стоимости прав пользования	371	35X				
уменьшение стоимости прав пользования	372	45X				
<i>Чистое изменение затрат на изготовление готовой продукции (работ, услуг)</i>	390					

Наименование показателя	Код строки	Код аналитик и	Деятельность с целевыми средствами	Деятельность по государственному заданию	Приносящая доход деятельность	Итого
1	2	3	4	5	6	7
в том числе:						
увеличение затрат	391	x		48 579 523,27	1 763 347,57	50 342 870,84
уменьшение затрат	392	x		48 579 523,27	1 763 347,57	50 342 870,84
<i>Чистое изменение расходов будущих периодов</i>	400	x			489 196,80	489 196,80
Операции с финансовыми активами и обязательствами (стр. 420 - стр. 510)	410		471 242,87	-2 454 286,58	-796 072,69	-2 779 116,40
Операции с финансовыми активами (стр. 430 + стр. 440 + стр. 450 + стр. 460 + стр. 470 + стр. 480)	420		-121 980,00	-1 826,41	-303 677,89	-427 484,30
<i>Чистое поступление денежных средств и их эквивалентов</i>	430				-95 618,41	-95 618,41
в том числе:						
поступление денежных средств и их эквивалентов	431	510	471 242,87	45 368 416,45	3 158 962,00	48 998 621,32
выбытие денежных средств и их эквивалентов	432	610	471 242,87	45 368 416,45	3 254 580,41	49 094 239,73
<i>Чистое поступление ценных бумаг, кроме акций</i>	440					
в том числе:						
увеличение стоимости ценных бумаг, кроме акций и иных финансовых инструментов	441	520				
уменьшение стоимости ценных бумаг, кроме акций и иных финансовых инструментов	442	620				
<i>Чистое поступление акций и иных финансовых инструментов</i>	450					
в том числе:						
увеличение стоимости акций и иных финансовых инструментов	451	530				
уменьшение стоимости акций и иных финансовых инструментов	452	630				
<i>Чистое предоставление займов (ссуд)</i>	460					
в том числе:						
увеличение задолженности по предоставленным займам (ссудам)	461	540				
уменьшение задолженности по предоставленным займам (ссудам)	462	640				
<i>Чистое поступление иных финансовых активов</i>	470					
в том числе:						
увеличение стоимости иных финансовых активов	471	550				
уменьшение стоимости иных финансовых активов	472	650				
<i>Чистое увеличение дебиторской задолженности</i>	480		-121 980,00	-1 826,41	-208 059,48	-331 865,89
в том числе:						
увеличение дебиторской задолженности	481	560	471 242,87	46 514 406,49	2 817 936,31	49 803 585,67
уменьшение дебиторской задолженности	482	660	593 222,87	46 516 232,90	3 025 995,79	50 135 451,56

Наименование показателя	Код строки	Код аналитик и	Деятельность с целевыми средствами	Деятельность по государственному заданию	Приносящая доход деятельность	Итого
1	2	3	4	5	6	7
Операции с обязательствами (стр. 520 + стр. 530 + стр. 540 + стр. 550 + стр. 560)	510		-593 222,87	2 452 460,17	492 394,80	2 351 632,10
<i>Чистое увеличение задолженности по внутренним привлеченным заимствованиям</i>	520					
в том числе:						
увеличение задолженности по внутренним привлеченным заимствованиям	521	710				
уменьшение задолженности по внутренним привлеченным заимствованиям	522	810				
<i>Чистое увеличение задолженности по внешним привлеченным заимствованиям</i>	530					
в том числе:						
увеличение задолженности по внешним привлеченным заимствованиям	531	720				
уменьшение задолженности по внешним привлеченным заимствованиям	532	820				
<i>Чистое увеличение прочей кредиторской задолженности</i>	540		-593 222,87	2 045 572,47		1 452 349,60
в том числе:						
увеличение прочей кредиторской задолженности	541	730	593 222,87	51 452 265,46	1 842 042,36	53 887 530,69
уменьшение прочей кредиторской задолженности	542	830	1 186 445,74	49 406 692,99	1 842 042,36	52 435 181,09
<i>Чистое изменение доходов будущих периодов</i>	550	x			492 394,80	492 394,80
<i>Чистое изменение резервов предстоящих расходов</i>	560	x		406 887,70		406 887,70

Руководитель



И.В. Шадрин
(подпись)

И.В. Шадрин

(расшифровка подписи)

Главный бухгалтер

А.В. Озерова
(подпись)

А.В. Озерова

(расшифровка подписи)

Централизованная бухгалтерия

МКУ "Управление по ОФХДОУ", ОГРН 1125658000049, ИНН 5612077496, КПП 561201001, 460000, Оренбургская обл, Оренбург г, Комсомольская ул, дом № 45

(наименование, ОГРН, ИНН, КПП, местонахождение)

Руководитель

(уполномоченное лицо)

начальник - главный бухгалтер

(должность)

А.В. Озерова
(подпись)

А.В. Озерова

(расшифровка подписи)

Исполнитель

Руководитель группы

(должность)

Н.Н. Таналина
(подпись)

Таналина Н.Н.

(расшифровка подписи)

98-76-38

(телефон, e-mail)

**ОТЧЕТ
ОБ ИСПОЛНЕНИИ УЧРЕЖДЕНИЕМ ПЛАНА ЕГО ФИНАНСОВО-ХОЗЯЙСТВЕННОЙ ДЕЯТЕЛЬНОСТИ**

на 1 января 2023 г.

МОАУ "СОШ № 3"

Коды	
Форма по ОКУД	0503737
Дата	01.01.2023
по ОКПО	36363095
по ОКТМО	
по ОКПО	
Глава по БК	
по ОКЕИ	383

Учреждение
Обособленное подразделение
Учредитель
Наименование органа, осуществляющего полномочия учредителя
Вид финансового обеспечения (деятельности)
Периодичность: квартальная, годовая
Единица измерения: руб

Субсидии на выполнение государственного (муниципального) задания

1. Доходы учреждения

Наименование показателя	Код строки	Код аналитики	Утверждено плановых назначений	Исполнено плановых назначений					Сумма отклонения
				через лицевые счета	через банковские счета	через кассу учреждения	некассовыми операциями	итого	
1	2	3	4	5	6	7	8	9	10
Доходы - всего (стр. 030 + стр. 040 + стр. 050 + стр. 060 + стр. 090 + стр. 100)	010		45 606 243,94	45 362 551,24	-	-	-	45 362 551,24	243 692,70
Доходы от оказания платных услуг (работ) и компенсации затрат	040	130	45 606 243,94	45 362 551,24	-	-	-	45 362 551,24	243 692,70

2. Расходы учреждения

Форма 0503737 с.2

Наименование показателя	Код строки	Код аналитики	Утверждено плановых назначений	Исполнено плановых назначений					Сумма отклонения
				через лицевые счета	через банковские счета	через кассу учреждения	некассовыми операциями	итого	
1	2	3	4	5	6	7	8	9	10
Расходы - всего (стр. 100 + стр. 200 + стр. 300 + стр. 400 + стр. 600 + стр. 800) в том числе:	200	х	45 606 243,94	45 362 551,24	-	-	-	45 362 551,24	243 692,70
Расходы на выплаты персоналу в целях обеспечения выполнения функций государственными (муниципальными) органами, казенными учреждениями, органами управления государственными внебюджетными фондами (стр. 110 + стр. 130)		100	37 478 648,60	37 454 964,57	-	-	-	37 454 964,57	23 684,03
Расходы на выплаты персоналу казенных учреждений (стр. 111 + стр. 112 + стр. 113 + стр. 119)		110	37 478 648,60	37 454 964,57	-	-	-	37 454 964,57	23 684,03
Фонд оплаты труда учреждений		111	29 592 224,21	29 574 783,23	-	-	-	29 574 783,23	17 440,98
Взносы по обязательному социальному страхованию на выплаты по оплате труда работников и иные выплаты работникам учреждений		119	7 886 424,39	7 880 181,34	-	-	-	7 880 181,34	6 243,05


Наименование показателя	Код строки	Код аналитики	Утверждено плановых назначений	Исполнено плановых назначений					Сумма отклонения
				через лицевые счета	через банковские счета	через кассу учреждения	некассовыми операциями	итого	
1	2	3	4	5	6	7	8	9	10
Закупка товаров, работ и услуг для обеспечения государственных (муниципальных) нужд (стр. 220 + стр. 240)		200	7 757 739,92	7 537 731,25	-	-	-	7 537 731,25	220 008,67
<i>Иные закупки товаров, работ и услуг для обеспечения государственных (муниципальных) нужд (стр. 241 + стр. 243 + стр. 244 + стр. 245)</i>		240	7 757 739,92	7 537 731,25	-	-	-	7 537 731,25	220 008,67
Прочая закупка товаров, работ и услуг для обеспечения государственных (муниципальных) нужд		244	5 691 747,84	5 471 739,17	-	-	-	5 471 739,17	220 008,67
Закупка энергетических ресурсов		247	2 065 992,08	2 065 992,08	-	-	-	2 065 992,08	-

Наименование показателя	Код строки	Код аналитики	Утверждено плановых назначений	Исполнено плановых назначений					Сумма отклонения
				через лицевые счета	через банковские счета	через кассу учреждения	некассовыми операциями	итого	
1	2	3	4	5	6	7	8	9	10
Иные бюджетные ассигнования (стр. 810 + стр. 830 + стр. 850 + стр. 860)		800	369 855,42	369 855,42	-	-	-	369 855,42	-
Уплата налогов, сборов и иных платежей (стр. 851 + стр. 852 + стр. 853)		850	369 855,42	369 855,42	-	-	-	369 855,42	-
Уплата налога на имущество организаций и земельного налога		851	369 844,00	369 844,00	-	-	-	369 844,00	-
Уплата иных платежей		853	11,42	11,42	-	-	-	11,42	-
Результат исполнения (дефицит / профицит)	450	x	-	-	-	-	-	-	x

Наименование показателя	Код строки	Код аналитики	Утверждено плановых назначений	Исполнено плановых назначений					Сумма отклонения
				через лицевые счета	через банковские счета	через кассу учреждения	некассовыми операциями	итого	
1	2		4	5	6	7	8	9	10
<i>Изменение остатков средств</i>	700	x	-	-	-	-	-	-	-
увеличение остатков средств, всего (-)	710	510	-	-45 368 416,45	-	-	-	-45 368 416,45	x
уменьшение остатков средств, всего (+)	720	610	-	45 368 416,45	-	-	-	45 368 416,45	x
<i>Изменение остатков по внутренним оборотам средств учреждения</i>	730	x	-	-	-	-	-	-	-
<i>в том числе:</i>									
увеличение остатков средств учреждения (-)	731	510	-	-	-	-	-	-	x
уменьшение остатков средств учреждения (+)	732	610	-	-	-	-	-	-	x
<i>Изменение остатков по внутренним расчетам (стр. 821 + стр. 822)</i>	820	x	-	-	-	-	-	-	-
<i>в том числе:</i>									
увеличение остатков по внутренним расчетам (Кт 030404510) (+)	821		-	-	-	-	-	-	-
уменьшение остатков по внутренним расчетам(Дт 030404610) (-)	822		-	-	-	-	-	-	-
<i>Изменение остатков расчетов по внутренним привлечением средств (стр. 831 + стр. 832)</i>	830	x	-	-	-	-	-	-	-
<i>в том числе:</i>									
увеличение расчетов по внутреннему привлечению остатков средств (Кт 030406000) (+)	831		-	-	-	-	-	-	-
уменьшение расчетов по внутреннему привлечению остатков средств (Дт 030406000) (-)	832		-	-	-	-	-	-	-

4. Сведения о возвратах остатков субсидий и расходов прошлых лет

Наименование показателя	Код строки	Код аналитики	Произведено возвратов				итого
			через лицевые счета	через банковские счета	через кассу учреждения	некассовыми операциями	
	2	3	4	5	6	7	8
Возвращено остатков субсидий прошлых лет, всего	910	x	-	-	-	-	-
Возвращено расходов прошлых лет, всего	950		-	-	-	-	-

Руководитель  (подпись)

И.В. Шадрина
(расшифровка подписи)

Руководитель финансово-экономической службы _____ (подпись) _____ (расшифровка подписи)

Главный бухгалтер  (подпись)


А.В. Озерова
(расшифровка подписи)

Централизованная бухгалтерия

МКУ "Управление по ОФХДОУ", ОГРН 1125658000049,
ИНН 5612077496, КПП 561201001, 460000, Оренбургская
обл, Оренбург г, Комсомольская ул, дом № 45
(наименование, ОГРН, ИНН, КПП, местонахождение)

Руководитель
(уполномоченное лицо)

начальник - главный бухгалтер
(должность)

 (подпись)

А.В. Озерова
(расшифровка подписи)

Исполнитель Рук. группы _____ (должность)

 (подпись)

Н.Н.Таналина
(расшифровка подписи)

98 76 38
(телефон, e-mail)

19 января 2023 г.

**ОТЧЕТ
ОБ ИСПОЛНЕНИИ УЧРЕЖДЕНИЕМ ПЛАНА ЕГО ФИНАНСОВО-ХОЗЯЙСТВЕННОЙ ДЕЯТЕЛЬНОСТИ**

на 1 января 2023 г.

МОАУ "СОШ № 3"

Учреждение
Обособленное подразделение
Учредитель
Наименование органа, осуществляющего полномочия учредителя
Вид финансового обеспечения (деятельности)
Периодичность: квартальная, годовая
Единица измерения: руб

Субсидии на иные цели

Форма по ОКУД
Дата
по ОКПО
по ОКТМО
по ОКПО
Глава по БК
по ОКЕИ

Коды
0503737
01.01.2023
36363095
383

1. Доходы учреждения

Наименование показателя	Код строки	Код аналитики	Утверждено плановых назначений	Исполнено плановых назначений					Сумма отклонения
				через лицевые счета	через банковские счета	через кассу учреждения	некассовыми операциями	итого	
1	2	3	4	5	6	7	8	9	10
Доходы - всего (стр. 030 + стр. 040 + стр. 050 + стр. 060 + стр. 090 + стр. 100)	010		471 242,87	471 242,87	-	-	-	471 242,87	-
Безвозмездные поступления от бюджетов	060	150	471 242,87	471 242,87	-	-	-	471 242,87	-

2. Расходы учреждения

Форма 0503737 с.2


Наименование показателя	Код строки	Код аналитики	Утверждено плановых назначений	Исполнено плановых назначений					Сумма отклонения
				через лицевые счета	через банковские счета	через кассу учреждения	некассовыми операциями	итого	
1	2	3	4	5	6	7	8	9	10
Расходы - всего (стр. 100 + стр. 200 + стр. 300 + стр. 400 + стр. 600 + стр. 800) в том числе:	200	х	471 242,87	471 242,87	-	-	-	471 242,87	-

Наименование показателя	Код строки	Код аналитики	Утверждено плановых назначений	Исполнено плановых назначений					Сумма отклонения
				через лицевые счета	через банковские счета	через кассу учреждения	некассовыми операциями	итого	
1	2	3	4	5	6	7	8	9	10
Закупка товаров, работ и услуг для обеспечения государственных (муниципальных) нужд (стр. 220 + стр. 240)		200	471 242,87	471 242,87	-	-	-	471 242,87	-
<i>Иные закупки товаров, работ и услуг для обеспечения государственных (муниципальных) нужд (стр. 241 + стр. 243 + стр. 244 + стр. 245)</i>		240	471 242,87	471 242,87	-	-	-	471 242,87	-
<i>Прочая закупка товаров, работ и услуг для обеспечения государственных (муниципальных) нужд</i>		244	471 242,87	471 242,87	-	-	-	471 242,87	-
Результат исполнения (дефицит / профицит)	450	x	-	-	-	-	-	-	x


Наименование показателя	Код строки	Код аналитики	Утверждено плановых назначений	Исполнено плановых назначений					Сумма отклонения
				через лицевые счета	через банковские счета	через кассу учреждения	некассовыми операциями	итого	
1	2		4	5	6	7	8	9	10
<i>Изменение остатков средств</i>	700	x	-	-	-	-	-	-	-
увеличение остатков средств, всего (-)	710	510	-	-471 242,87	-	-	-	-471 242,87	x
уменьшение остатков средств, всего (+)	720	610	-	471 242,87	-	-	-	471 242,87	x
<i>Изменение остатков по внутренним оборотам средств учреждения</i>	730	x	-	-	-	-	-	-	-
<i>в том числе:</i>									
увеличение остатков средств учреждения (-)	731	510	-	-	-	-	-	-	x
уменьшение остатков средств учреждения (+)	732	610	-	-	-	-	-	-	x
<i>Изменение остатков по внутренним расчетам (стр. 821 + стр. 822)</i>	820	x	-	-	-	-	-	-	-
<i>в том числе:</i>									
увеличение остатков по внутренним расчетам (Кт 030404510) (+)	821		-	-	-	-	-	-	-
уменьшение остатков по внутренним расчетам(Дт 030404610) (-)	822		-	-	-	-	-	-	-
<i>Изменение остатков расчетов по внутренним привлечением средств (стр. 831 + стр. 832)</i>	830	x	-	-	-	-	-	-	-
<i>в том числе:</i>									
увеличение расчетов по внутреннему привлечению остатков средств (Кт 030406000) (+)	831		-	-	-	-	-	-	-
уменьшение расчетов по внутреннему привлечению остатков средств (Дт 030406000) (-)	832		-	-	-	-	-	-	-

4. Сведения о возвратах остатков субсидий и расходов прошлых лет

Наименование показателя	Код строки	Код аналитики	Произведено возвратов				итого
			через лицевые счета	через банковские счета	через кассу учреждения	некассовыми операциями	
1	2	3	4	5	6	7	8
Возвращено остатков субсидий прошлых лет, всего	910	x	-	-	-	-	-
Возвращено расходов прошлых лет, всего	950		-	-	-	-	-

Руководитель  И.В. Шадрина
(подпись) (расшифровка подписи)

Руководитель финансово-экономической службы _____
(подпись) (расшифровка подписи)


Главный бухгалтер  А.В. Озерова
(подпись) (расшифровка подписи)

Централизованная бухгалтерия

МКУ "Управление по ОФХДОУ", ОГРН 1125658000049,
ИНН 5612077496, КПП 561201001, 460000, Оренбургская обл,
Оренбург г, Комсомольская ул, дом № 45
(наименование, ОГРН, ИНН, КПП, местонахождение)

Руководитель (уполномоченное лицо) _____
(подпись)

начальник - главный бухгалтер _____
(должность)


(подпись)

А.В. Озерова
(расшифровка подписи)

Исполнитель _____
Руководитель группы (должность)


(подпись)

Н.Н.Таналина
(расшифровка подписи)

98-76-38
(телефон, e-mail)

31 декабря 2022 г.

**ОТЧЕТ
ОБ ИСПОЛНЕНИИ УЧРЕЖДЕНИЕМ ПЛАНА ЕГО ФИНАНСОВО-ХОЗЯЙСТВЕННОЙ ДЕЯТЕЛЬНОСТИ**

на 1 января 2023 г.

МОАУ "СОШ № 3"

Учреждение
Обособленное подразделение
Учредитель
Наименование органа, осуществляющего полномочия учредителя
Вид финансового обеспечения (деятельности)
Периодичность: квартальная, годовая
Единица измерения: руб

Приносящая доход деятельность (собственные доходы учреждения)

Форма по ОКУД

Дата

по ОКПО

по ОКТМО

по ОКПО

Глава по БК

по ОКЕИ

Коды

0503737

01.01.2023

36363095

383

1. Доходы учреждения

Наименование показателя	Код строки	Код аналитики	Утверждено плановых назначений	Исполнено плановых назначений					Сумма отклонения
				через лицевые счета	через банковские счета	через кассу учреждения	некассовыми операциями	итого	
1	2	3	4	5	6	7	8	9	10
Доходы - всего (стр. 030 + стр. 040 + стр. 050 + стр. 060 + стр. 090 + стр. 100)	010		3 529 724,39	78 345,43	1 550 387,50	-	-	1 628 732,93	1 900 991,46
Доходы от собственности	030	120	43 731,47	43 731,47	-	-	-	43 731,47	-
Доходы от оказания платных услуг (работ) и компенсации затрат	040	130	3 485 992,92	34 613,96	1 550 387,50	-	-	1 585 001,46	1 900 991,46

2. Расходы учреждения

Форма 0503737 с.2

Наименование показателя	Код строки	Код аналитики	Утверждено плановых назначений	Исполнено плановых назначений					Сумма отклонения
				через лицевые счета	через банковские счета	через кассу учреждения	некассовыми операциями	итого	
1	2	3	4	5	6	7	8	9	10
Расходы - всего (стр. 100 + стр. 200 + стр. 300 + стр. 400 + стр. 600 + стр. 800) в том числе:	200	х	3 821 375,91	1 704 192,91	20 158,43	-	-	1 724 351,34	2 097 024,57
<i>Расходы на выплаты персоналу в целях обеспечения выполнения функций государственными (муниципальными) органами, казенными учреждениями, органами управления государственными внебюджетными фондами (стр. 110 + стр. 130)</i>		100	2 419 200,00	1 154 619,77	-	-	-	1 154 619,77	1 264 580,23
<i>Расходы на выплаты персоналу казенных учреждений (стр. 111 + стр. 112 + стр. 113 + стр. 119)</i>		110	2 419 200,00	1 154 619,77	-	-	-	1 154 619,77	1 264 580,23
Фонд оплаты труда учреждений		111	1 688 602,00	886 867,57	-	-	-	886 867,57	801 734,43
Взносы по обязательному социальному страхованию на выплаты по оплате труда работников и иные выплаты работникам учреждений		119	730 598,00	267 752,20	-	-	-	267 752,20	462 845,80

3. Источники финансирования дефицита средств учреждения

Форма 0503737 с.5

Наименование показателя	Код строки	Код аналитики	Утверждено плановых назначений	Исполнено плановых назначений					Сумма отклонения
				через лицевые счета	через банковские счета	через кассу учреждения	некассовыми операциями	итого	
1	2		4	5	6	7	8	9	10
Источники финансирования дефицита средств - всего (стр. 520 + стр.590+ стр. 620 + стр. 700 + стр. 730 + стр. 820 + стр. 830); (стр. 500 = - стр. 450)	500		291 651,52	1 625 847,48	-1 530 229,07	-	-	95 618,41	196 033,11
<i>в том числе:</i>									
<i>Внутренние источники</i> (стр. 171 + стр. 520 + стр. 620 + стр. 540 + стр. 640 + стр. 710 + стр. 810)	520		-	-	-	-	-	-	-
<i>из них:</i>									
<i>Движение денежных средств</i> (стр. 591 + стр.592)	590	x	-	-	-	-	-	-	-
<i>поступление денежных средств прочие</i>	591	510	-	-	-	-	-	-	-
<i>выбытие денежных средств</i>	592	610	-	-	-	-	-	-	-
<i>Внешние источники</i> <i>из них:</i>	620		-	-	-	-	-	-	-

Наименование показателя	Код строки	Код аналитики	Утверждено плановых назначений	Исполнено плановых назначений					Сумма отклонения
				через лицевые счета	через банковские счета	через кассу учреждения	некассовыми операциями	итого	
1	2	3	4	5	6	7	8	9	10
Закупка товаров, работ и услуг для обеспечения государственных (муниципальных) нужд (стр. 220 + стр. 240)		200	1 402 175,91	549 573,14	20 158,43	-	-	569 731,57	832 444,34
Иные закупки товаров, работ и услуг для обеспечения государственных (муниципальных) нужд (стр. 241 + стр. 243 + стр. 244 + стр. 245)		240	1 402 175,91	549 573,14	20 158,43	-	-	569 731,57	832 444,34
Прочая закупка товаров, работ и услуг для обеспечения государственных (муниципальных) нужд		244	1 369 068,11	518 254,54	20 158,43	-	-	538 412,97	830 655,14
Закупка энергетических ресурсов		247	33 107,80	31 318,60	-	-	-	31 318,60	1 789,20
Результат исполнения (дефицит / профицит)	450	x	-291 651,52	-1 625 847,48	1 530 229,07	-	-	-95 618,41	x

Наименование показателя	Код строки	Код аналитики	Утверждено плановых назначений	Исполнено плановых назначений					Сумма отклонения
				через лицевые счета	через банковские счета	через кассу учреждения	некассовыми операциями	итого	
1	2		4	5	6	7	8	9	10
<i>Изменение остатков средств</i>	700	x	291 651,52	95 618,41	-	-	-	95 618,41	196 033,11
увеличение остатков средств, всего (-)	710	510	-	-1 608 574,50	-1 550 387,50	-	-	-3 158 962,00	x
уменьшение остатков средств, всего (+)	720	610	-	1 704 192,91	1 550 387,50	-	-	3 254 580,41	x
<i>Изменение остатков по внутренним оборотам средств учреждения</i>	730	x	-	1 530 229,07	-1 530 229,07	-	-	-	-
<i>в том числе:</i>									
увеличение остатков средств учреждения (-)	731	510	-	1 530 229,07	-	-	-	1 530 229,07	x
уменьшение остатков средств учреждения (+)	732	610	-	-	-1 530 229,07	-	-	-1 530 229,07	x
<i>Изменение остатков по внутренним расчетам (стр. 821 + стр. 822)</i>	820	x	-	-	-	-	-	-	-
<i>в том числе:</i>									
увеличение остатков по внутренним расчетам (Кт 030404510) (+)	821		-	-	-	-	-	-	-
уменьшение остатков по внутренним расчетам (Дт 030404610) (-)	822		-	-	-	-	-	-	-
<i>Изменение остатков расчетов по внутренним привлечением средств (стр. 831 + стр. 832)</i>	830	x	-	-	-	-	-	-	-
<i>в том числе:</i>									
увеличение расчетов по внутреннему привлечению остатков средств (Кт 030406000) (+)	831		-	-	-	-	-	-	-
уменьшение расчетов по внутреннему привлечению остатков средств (Дт 030406000) (-)	832		-	-	-	-	-	-	-

4. Сведения о возвратах остатков субсидий и расходов прошлых лет

Наименование показателя	Код строки	Код аналитики	Произведено возвратов				итого
			через лицевые счета	через банковские счета	через кассу учреждения	некассовыми операциями	
	2	3	4	5	6	7	8
Возвращено остатков субсидий прошлых лет, всего	910	x	-	-	-	-	-
Возвращено расходов прошлых лет, всего	950		-	-	-	-	-

Руководитель  (подпись)

И.В. Шадрина (расшифровка подписи)

Руководитель финансово-экономической службы (подпись)

(расшифровка подписи)

Главный бухгалтер  (подпись)

А.В. Озерова (расшифровка подписи)



Централизованная бухгалтерия

МКУ "Управление по ОФХДОУ", ОГРН 1125658000049, ИНН 5612077496, КПП 561201001, 460000, Оренбургская обл, Оренбург г, Комсомольская ул, дом № 45
(наименование, ОГРН, ИНН, КПП, местонахождение)

Руководитель (уполномоченное лицо)

начальник - главный бухгалтер (должность)

 (подпись)

А.В. Озерова (расшифровка подписи)

Исполнитель

 (должность)

 (подпись)

 (расшифровка подписи)

(телефон, e-mail)

23 января 2023 г.